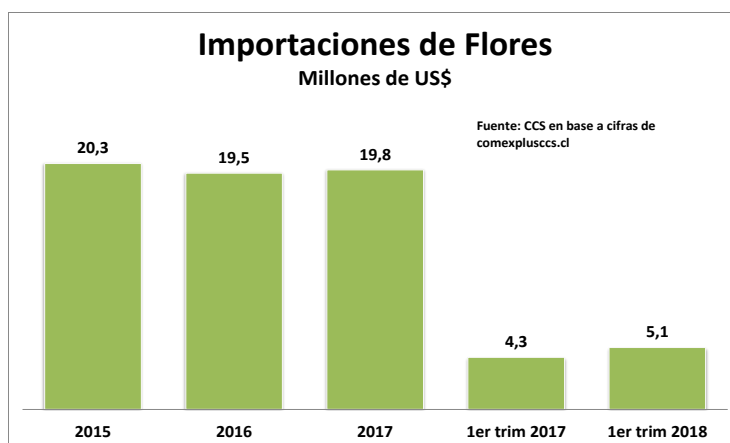


Importaciones de flores y chocolates crecen a dos Dígitos en Primer Trimestre

- Las internaciones de flores se incrementaron un 19% y chocolates en un 14%, alcanzando compras por US\$ 18 millones.

El Día de la Madre es una de las celebraciones de mayor tradición e importancia del año, donde obsequios como flores y chocolates son parte de las preferencias de los consumidores en nuestro país. Una parte significativa de estos productos son elaborados en el exterior.

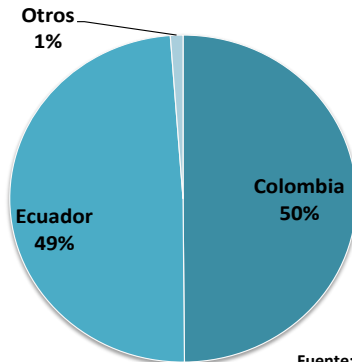
De acuerdo a las estadísticas del Portal Comex Plus de la Cámara de Comercio de Santiago (CCS) www.comexplusccs.cl, las importaciones de flores superaron los US\$ 5 millones en los primeros tres meses de 2018, representando un incremento de un 19% respecto a igual período del año pasado.



Respecto de los orígenes de las flores en el primer trimestre, Colombia y Ecuador se repartieron el mercado nacional, prácticamente en un 50% cada uno, luego de incrementar sus ventas a Chile en un 30% en el caso de Colombia, y un 11% en el de Ecuador.

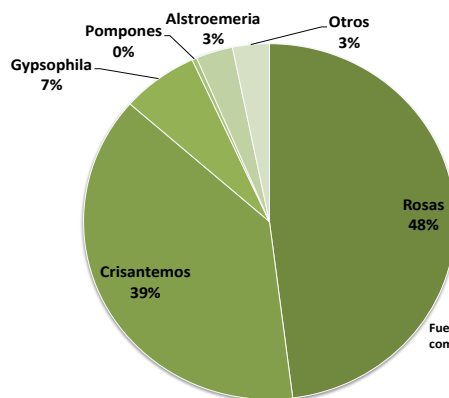
En cuanto a tipo de flores adquiridas desde exterior, las rosas lideraron con un 48% del total, seguido por los crisantemos, con un 39% de participación en el total importado.

Origenes de Importaciones de Flores 1er trimestre 2018



Fuente: CCS en base a cifras de comexplusccs.cl

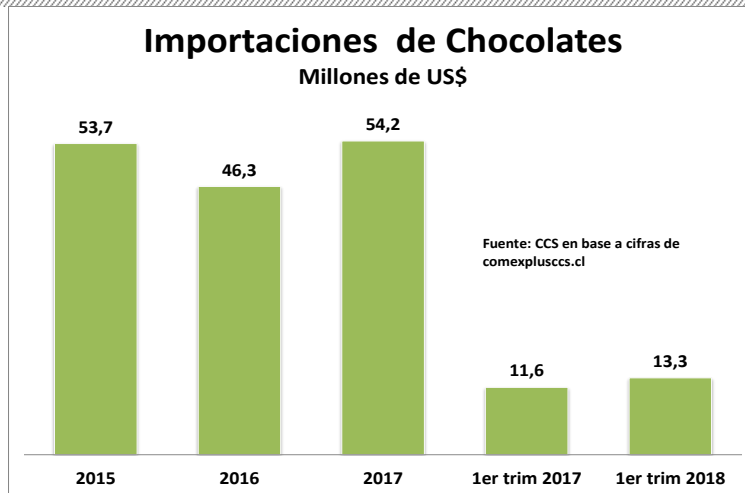
Tipos de Flores Importadas 1er trimestre 2018



Fuente: CCS en base a cifras de comexplusccs.cl

Chocolates

Las internaciones de chocolates, por su parte, superaron los US\$ 13 millones en el primer trimestre de 2018, lo que representó una expansión del 14% respecto a igual período del año anterior.



La adquisición de chocolate importado se encuentra bastante diversificada, siendo Estados Unidos el principal proveedor, con un 19% del total, seguido por Alemania, con un 18%, y Bélgica, con un 16%. Un poco más atrás se ubica Brasil, con un 10%. Las importaciones de chocolate de Bélgica fueron las de mayor crecimiento, casi duplicándose en el primer trimestre del presente año respecto a igual período de 2017.

