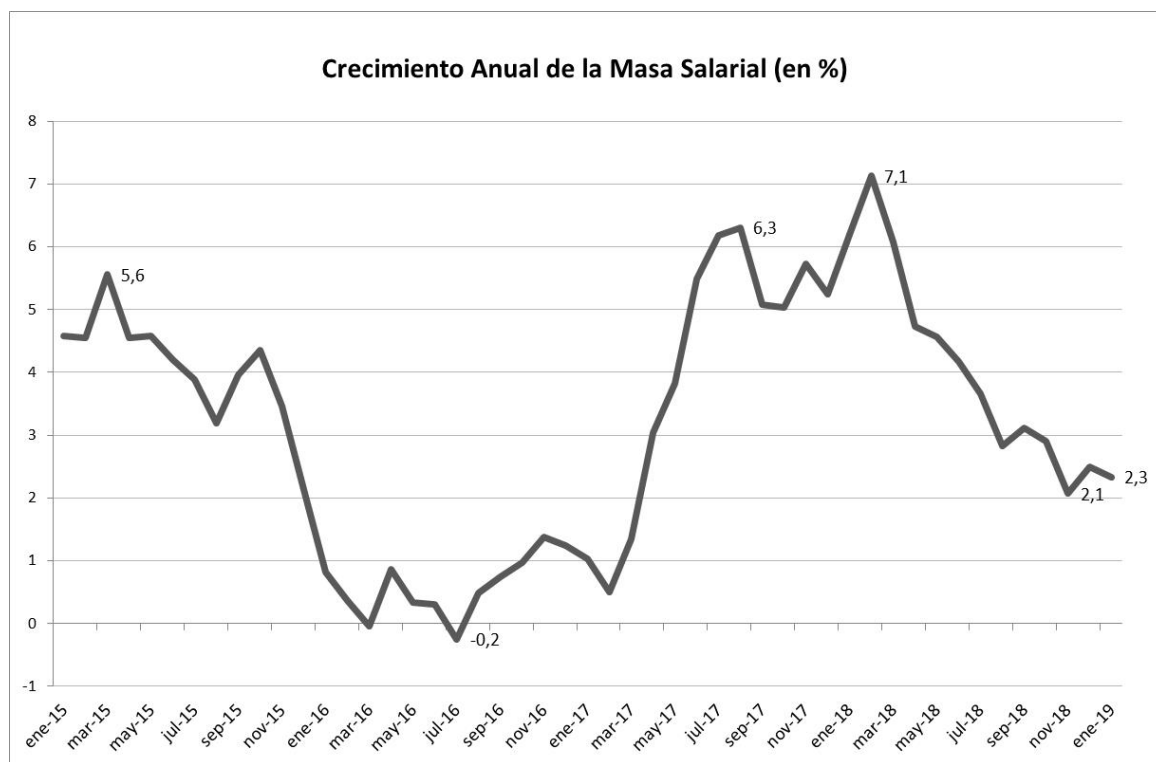


Aumentó un 2,3% en enero

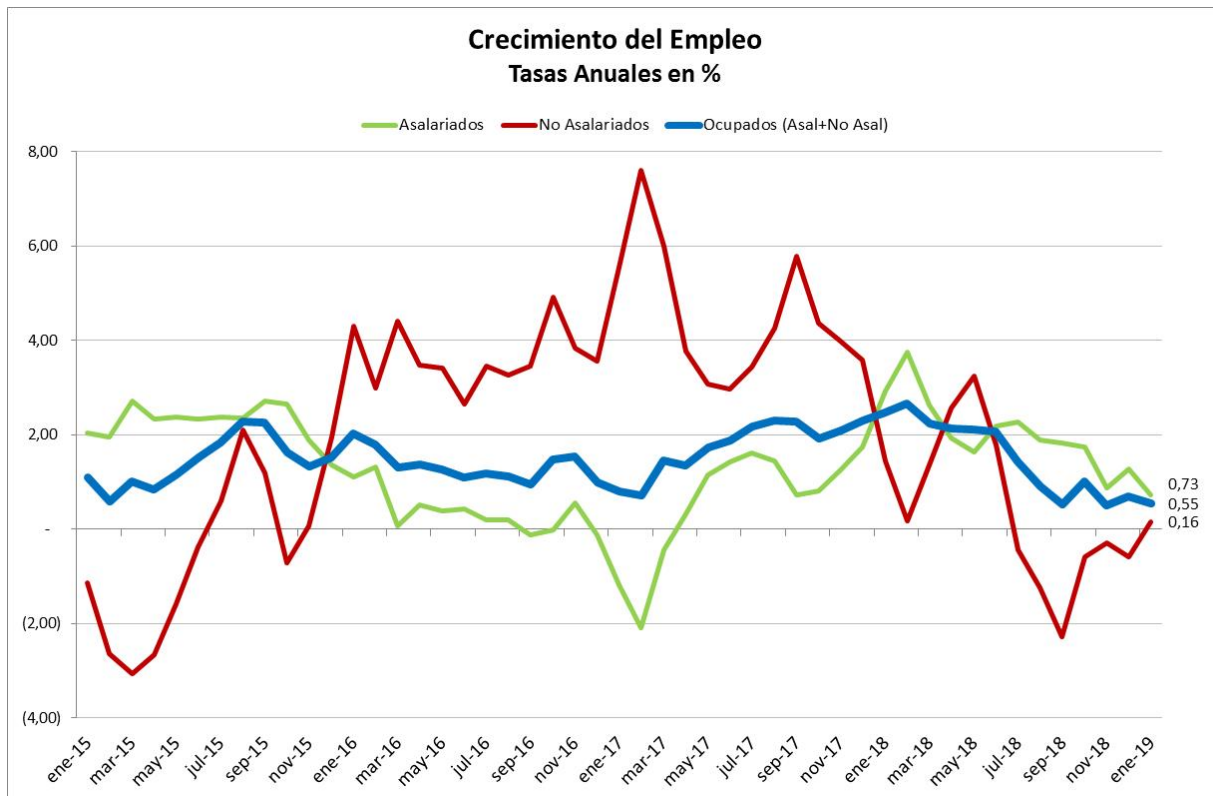
## Masa salarial retoma tendencia a la desaceleración

De acuerdo a estimaciones de la CCS, basadas en los datos publicados por el INE sobre remuneraciones y empleo, en enero el crecimiento real anual de la masa salarial alcanzó a 2,3%, desacelerándose levemente respecto del mes anterior. Este desempeño del crecimiento de la masa salarial es desalentador porque con él, prevalece la tendencia a la baja observada a partir del 7,1% alcanzado en febrero de 2018. El dato de diciembre había dado lugar a especular con una posible interrupción de esa tendencia bajista, pero el desempeño de enero aleja esa posibilidad.



El crecimiento de 2,3% de la masa salarial fue resultado de un incremento alentador en las remuneraciones, compensado por un menor crecimiento en el número de asalariados. En efecto, las remuneraciones tuvieron una aceptable evolución, aumentando 1,6% anual, la tasa más alta desde junio de 2018. Sin embargo, el número de asalariados avanzó tan solo un 0,8% en 12 meses. Cabe señalar que el empleo asalariado aumentó en promedio un 2% anual durante 2018. Por su

parte, el empleo no asalariado creció, aunque levemente, por primera vez desde julio de 2018: en mayo de ese año el total de no asalariados sumaba 2,6 millones de personas, y en diciembre este grupo se había reducido a 2,59 millones.



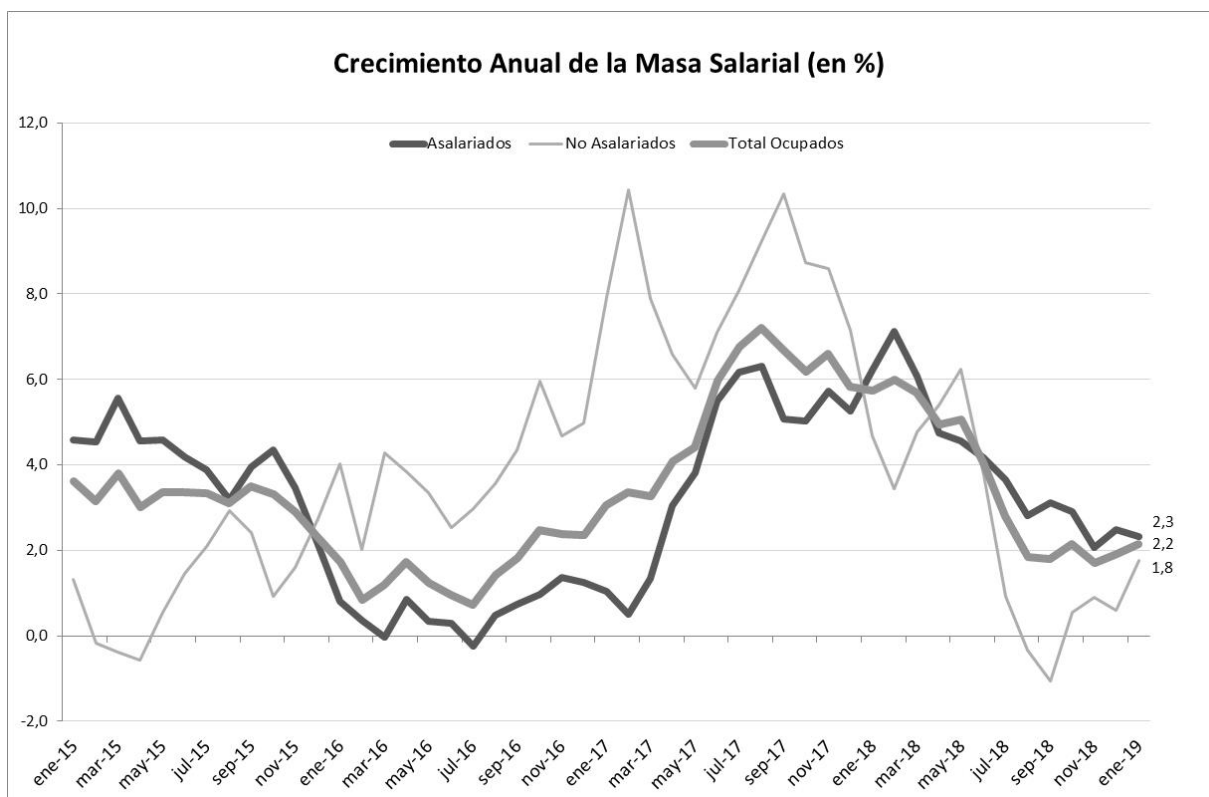
El panorama de desaceleración del crecimiento de la masa salarial se revierte cuando se analiza la masa de ingresos de todos los ocupados, sin limitarnos a la de los asalariados –aunque estos últimos son los más relevantes pues constituyen el 70% del total de ocupados. El número total de ocupados creció 0,6%, lo que unido al aumento en las remuneraciones resulta en un incremento de la masa salarial de 2,3%, mejorando el ritmo cada mes desde noviembre pasado. Si bien esa tasa casi iguala a la masa de los asalariados, la masa de ingresos del total ocupado se ha desempeñado de modo más alentador porque el ritmo de crecimiento aumenta desde noviembre pasado.

Si se une el desempeño salarial sectorial con el aumento del empleo en cada sector, se observa que el crecimiento de la masa salarial generada en cada uno de ellos fue dispar: La masa de remuneraciones generada por el sector Salud vuelve a encabezar el ranking, creciendo 12,7% anual, seguida por la de Actividades Artísticas y de Entretenimiento, con 12,5%. En el sector Salud,

# INFORME ECONÓMICO

## CAMARA DE COMERCIO DE SANTIAGO (CCS)

el empleo creció 8,8% en enero, con salarios reales que aumentaron 3,6% en el mismo lapso. Del mismo modo, los ingresos reales por Actividades Artísticas y de Entretenimiento aumentaron gracias a que el empleo creció 12,6%, con remuneraciones reales que se mantuvieron casi constantes.



Cabe señalar que el empleo en este último sector es un exiguo 1,3% del total ocupado, por lo que su impacto en la masa total es muy menor. En el otro extremo del ranking, la masa salarial del sector Proveedor de Agua y Saneamiento sigue cayendo como en diciembre, esta vez al 10% anual, debido básicamente a una caída en el empleo del 11% con un leve aumento de remuneraciones. La actividad manufacturera lo sigue con una caída que supera el 4%; aunque los salarios manufactureros aumentaron 2,6%, el empleo cayó 6,7% en ese sector. El comercio, en tanto, tuvo un crecimiento del 0,8% en 12 meses en su masa salarial.

La masa de administración pública y defensa aumenta 4.4%, bien sobre el promedio, debido a un aumento anual en el empleo de 3,5% con salarios creciendo casi 0,9% anual. La educación, donde

# INFORME ECONÓMICO

## CAMARA DE COMERCIO DE SANTIAGO (CCS)

el 41% de los asalariados son empleados públicos, tuvo un aumento en la masa salarial del 9,7% gracias a que el plantel aumentó 7,9% con remuneraciones aumentando 1,7% real anual.

