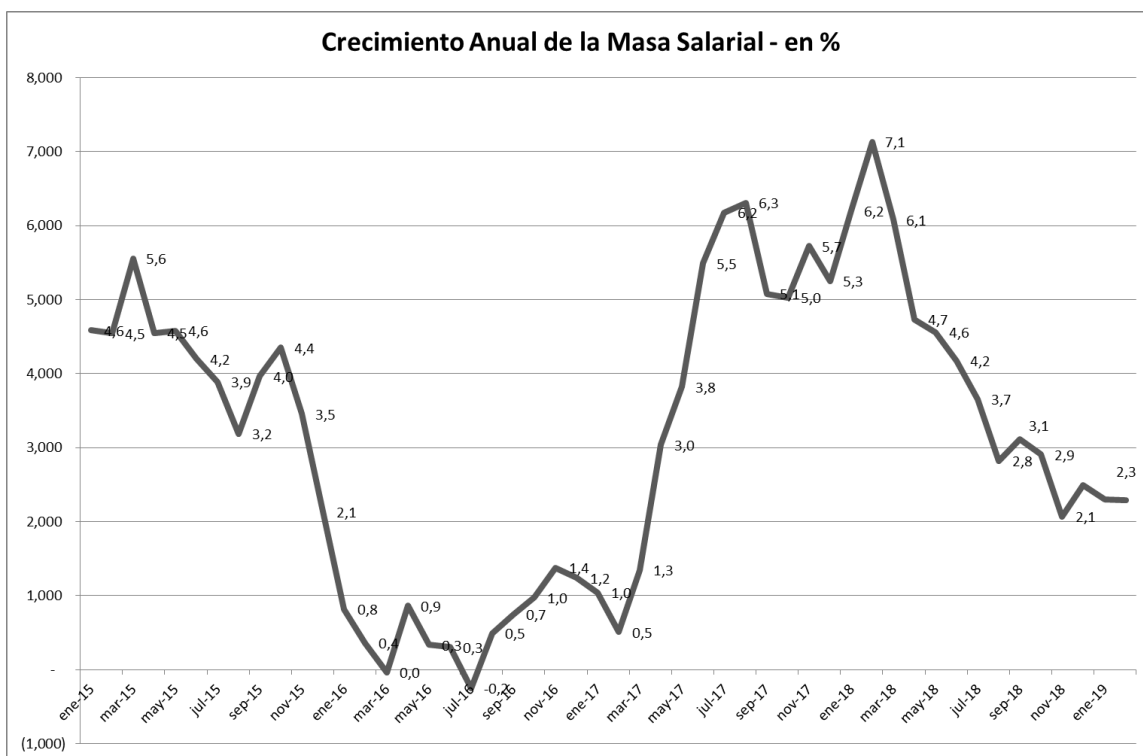


CCS: Masa salarial aumenta 2,3% en febrero

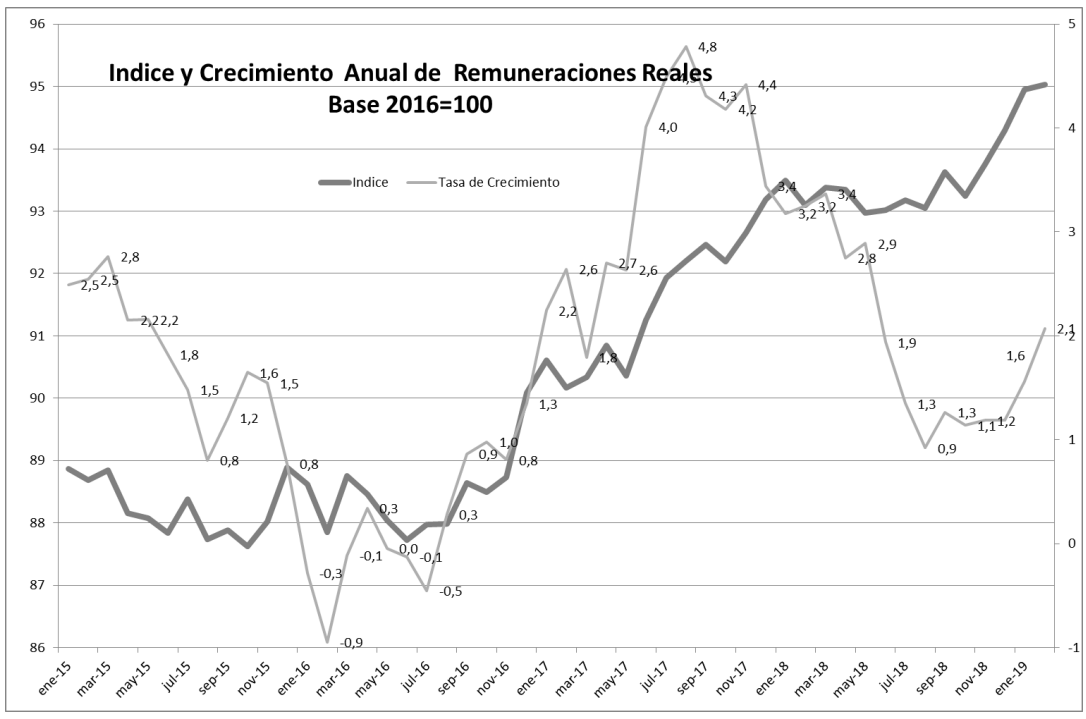
De acuerdo a estimaciones de la CCS, basadas en los datos publicados por el INE sobre remuneraciones y empleo, en febrero la masa salarial volvió a crecer 2,3% en 12 meses, repitiéndose el desempeño de enero. Este resultado marca una interrupción puntual de la tendencia a la desaceleración del crecimiento de la masa salarial observada a partir del 7,1% de febrero de 2018.



El crecimiento de 2,3% de la masa salarial fue resultado de un incremento alentador en las remuneraciones, compensado por un comportamiento opaco en el número de asalariados. En efecto, las remuneraciones aumentaron 2,1% en 12 meses, la tasa más alta desde mayo de 2018. El crecimiento de las remuneraciones reales, además, ha venido mostrando una evidente tendencia a la aceleración desde octubre de 2018, cuando alcanzó el 1,1%.

INFORME de COYUNTURA

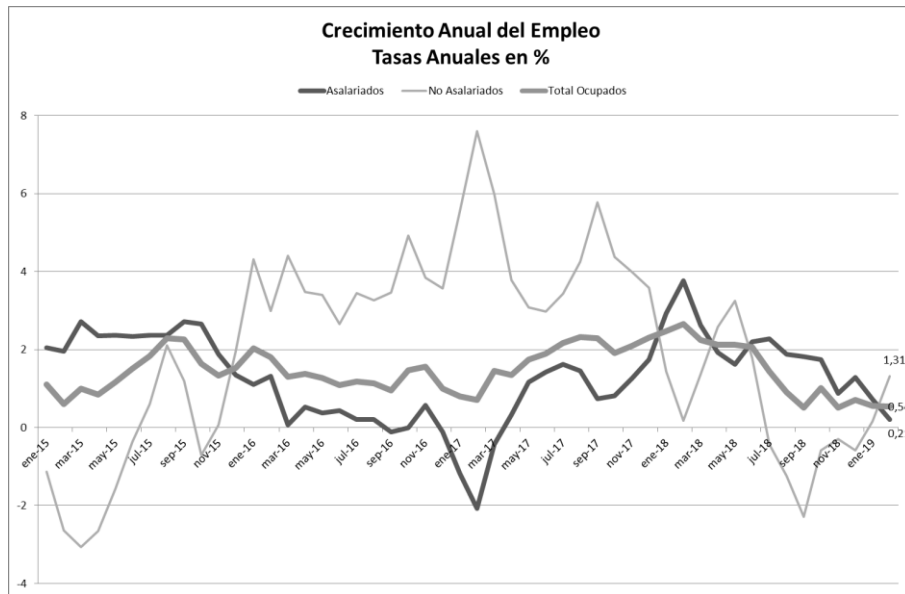
CAMARA DE COMERCIO DE SANTIAGO (CCS)



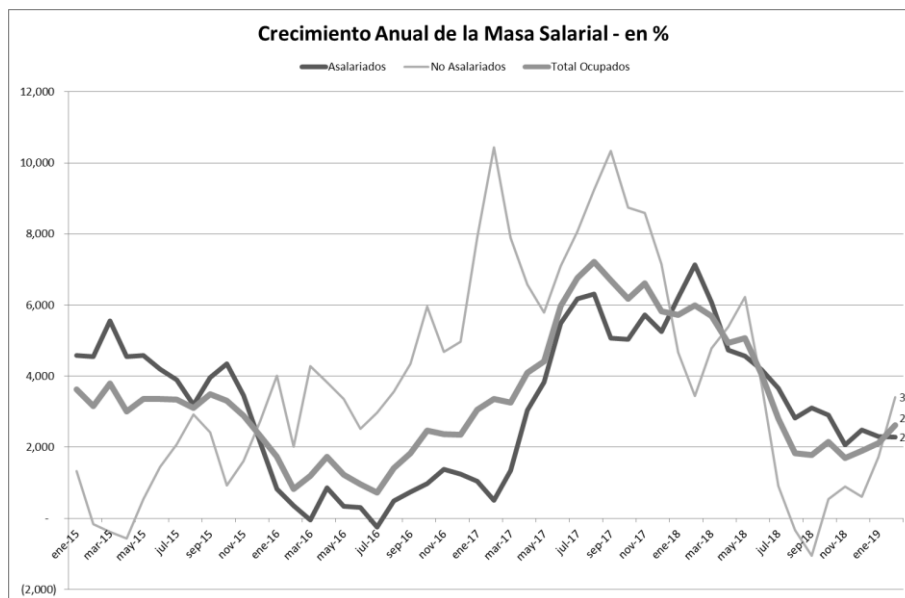
Sin embargo, el número de asalariados avanzó un pobre 0,2% en 12 meses, el crecimiento más bajo desde marzo de 2017. En efecto, el empleo asalariado aumentó en promedio un 2% anual durante 2018, y desde febrero de ese año se verifica una clara tendencia a la desaceleración. El crecimiento del empleo no asalariado, por su lado, continuó en terreno positivo, acelerándose hasta lograr un avance de 1,3% anual. Los trabajadores no asalariados representan el 30% del total de los ocupados.

INFORME de COYUNTURA

CAMARA DE COMERCIO DE SANTIAGO (CCS)



El mejor desempeño del número de no asalariados permite concluir que, si se supone que los ingresos de todos ellos se comportaron como las remuneraciones reportadas por INE, la masa de ingresos de la economía –generada por asalariados y no asalariados- creció en torno a un 2,6% en 12 meses.

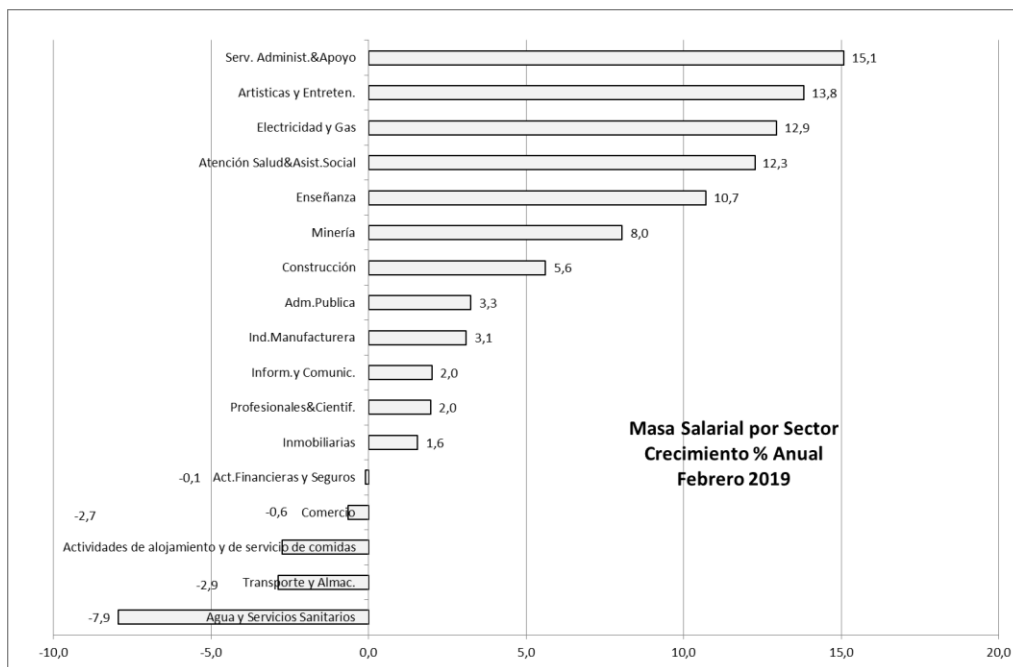


INFORME de COYUNTURA

CAMARA DE COMERCIO DE SANTIAGO (CCS)

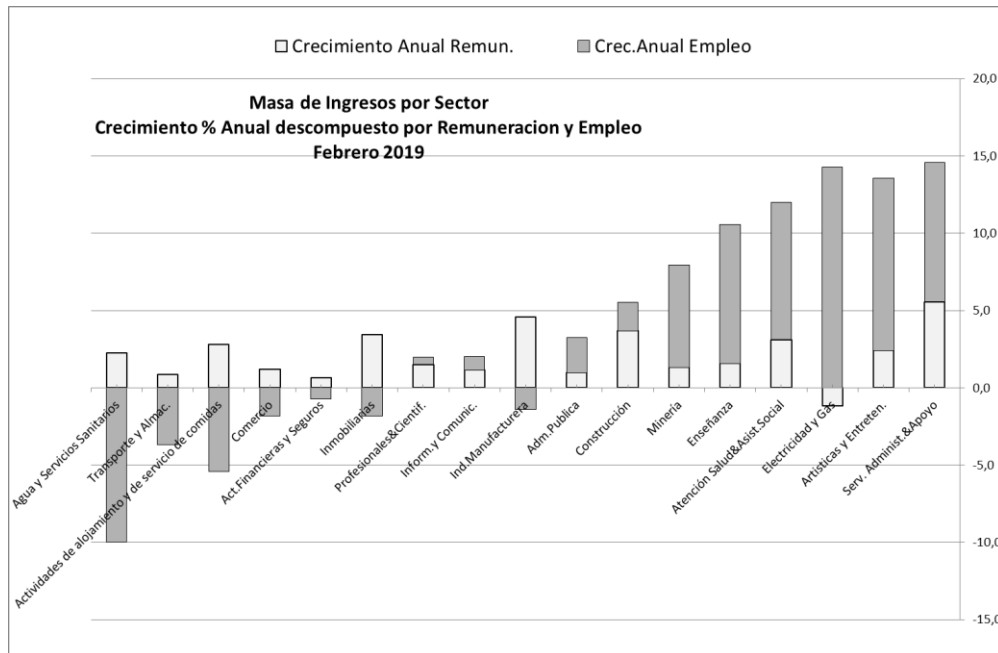
Un análisis más detallado permite unir el desempeño de las remuneraciones por sector, con el aumento del empleo en cada uno de ellos. Así, se observa que el crecimiento de la masa salarial generada en cada uno de ellos fue dispar:

- La masa de remuneraciones generada por el sector proveedor de Servicios Administrativos y de Apoyo encabeza el ranking, creciendo 15,1% anual, seguida por la de Actividades Artísticas y de Entretenimiento, con 13,8%. En ambos sectores aumentaron tanto el empleo como las remuneraciones. En tercer lugar aparece el sector proveedor de Electricidad y Gas, para el que se verificó la única caída registrada en remuneraciones, pero el mayor aumento de empleo en el período.
- Las masas de ingreso que han experimentado mayores caídas han sido, en primer lugar, la del sector proveedor de Agua y Servicios Sanitarios (7,9%); seguido por Transporte y Almacenamiento (2,9%) y las Actividades de Alojamiento y Gastronómicas (2,7%). En todos los casos hubo aumento en las remuneraciones, pero las caídas se deben a reducciones en el empleo. Agua y Servicios Sanitarios es el sector que más empleo pierde en toda la economía durante los últimos 12 meses.
- El comercio, en tanto, tuvo un caída del 0,6% en 12 meses en la masa de ingresos salariales. Si bien las remuneraciones promedio aumentaron 1,2% anual real en promedio, el empleo se redujo 1,8%. De este modo, el sector comercio representa el 18% de los ocupados de la economía.



INFORME de COYUNTURA

CAMARA DE COMERCIO DE SANTIAGO (CCS)



Haciendo foco en el ingreso generado por asalariados públicos y privados, se observa, antes que nada, que los sectores donde hay fuerte incidencia del empleo público (en Administración Pública y Defensa, en Enseñanza y en Salud y Asistencia Social, donde los empleados públicos fueron el 89%, 41% y 56% del total respectivamente en febrero), las masas totales de ingresos aumentaron en todos los casos, tanto por aumento de empleo como de remuneraciones. Sin embargo, el empleo público tuvo un comportamiento distinto al privado en esos sectores. En Administración Pública y Defensa el empleo público creció 5% y el privado cayó 16%, con un resultado neto positivo. En Salud y Asistencia Social, crecieron tanto el empleo público como el privado, 11,5% y 13,4% respectivamente. Finalmente, en Enseñanza, el empleo público cayó 2%, mientras que el privado aumentó 9%, con un resultado neto también positivo.