



The SNA logo consists of a green square with a white wave-like shape at the top. Below this shape, the letters "sna" are written in a white, lowercase, sans-serif font.

Francisco Gana, Jefe del Departamento de Estudios
Sociedad Nacional de Agricultura

Proyecciones Económicas Silvoagropecuarias 2021:

Santiago, Noviembre de 2020.

PIB Agrícola



- Limitaciones de los Pronósticos Actuales
- Las proyecciones anteriores
- Pronóstico 2021

Las Grandes Incógnitas Externas



- 🌱 Covid-19 – Impacto de la nueva ola de Contagios
- 🌱 Vacuna o tratamiento
- 🌱 Guerra Comercial
- 🌱 El resultado de las elecciones EE.UU. (Presidencia y Senado)
- 🌱 Recuperación de China, EE.UU. & UE

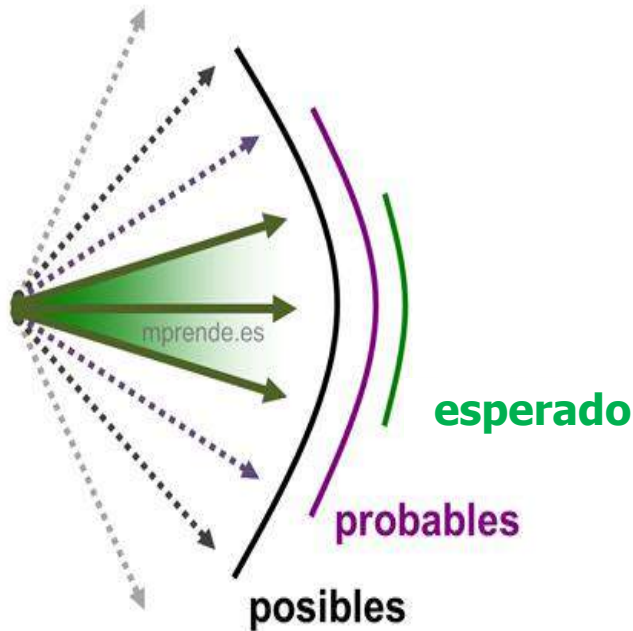
Las Grandes Incógnitas Internas



- ¿Habrá en Chile una nueva ola de contagios en marzo?
- Polarización y populismo
- La violencia rural en el sur
- Asamblea Constitucional
- Clima: Impacto de la sequía + siniestros (heladas o lluvias extemporáneas)

Limitaciones de los Pronósticos Actuales

FUTUROS



- Variables del Entorno
- No posible representar con una distribución
- Paradoja de la asimetría entre el pronóstico y la retrospectiva.

Impacto de la Emergencia Sanitaria

- En la agricultura las labores se han realizado con relativa normalidad.
- Vemos impactos bastante menores que en otros sectores. (la demanda por alimento es más inelástica)
- Situación del Empleo

Situación de la temporada

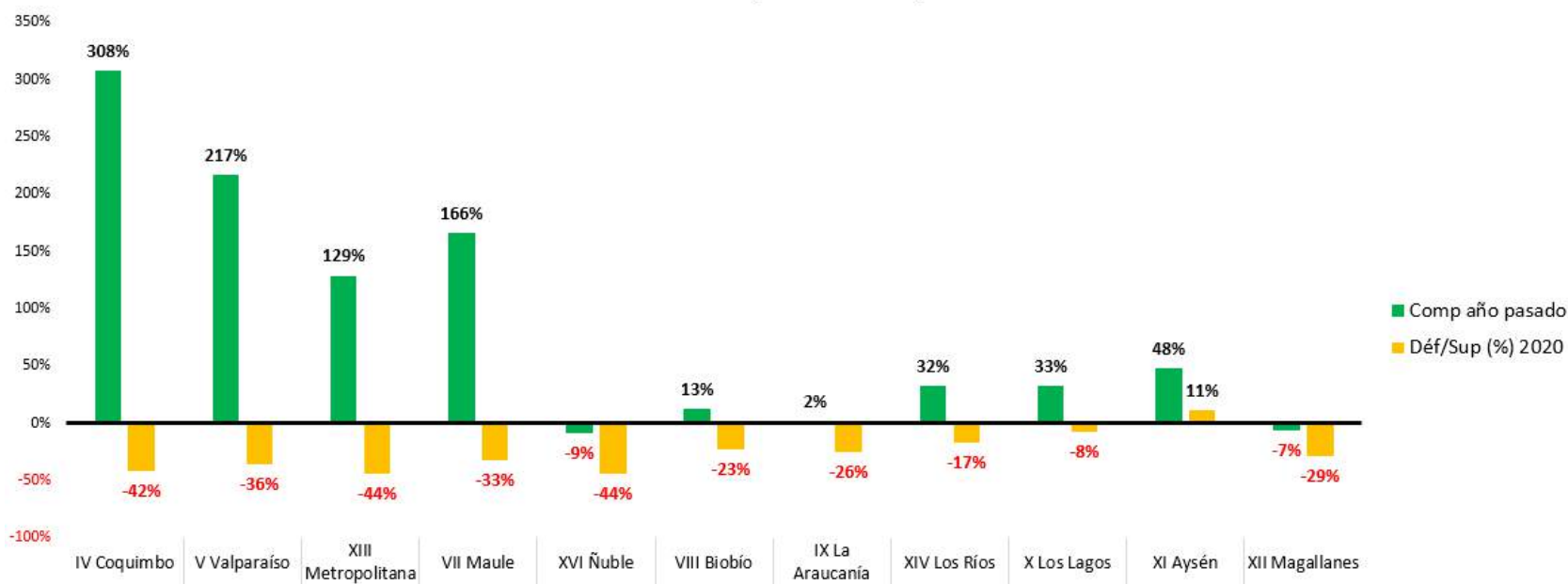
- Hasta ahora estamos en una primavera sin grandes eventualidades
- Productos de los calores Adelantamiento temporada
- Dólar favorable
- Reapertura que ha facilitado la logística
- Situación hídrica sustancialmente mejor que el año pasado

Mejora la situación hídrica



UN FUTURO
CON HISTORIA

Cambio en Situación Precipitaciones 2020/2019



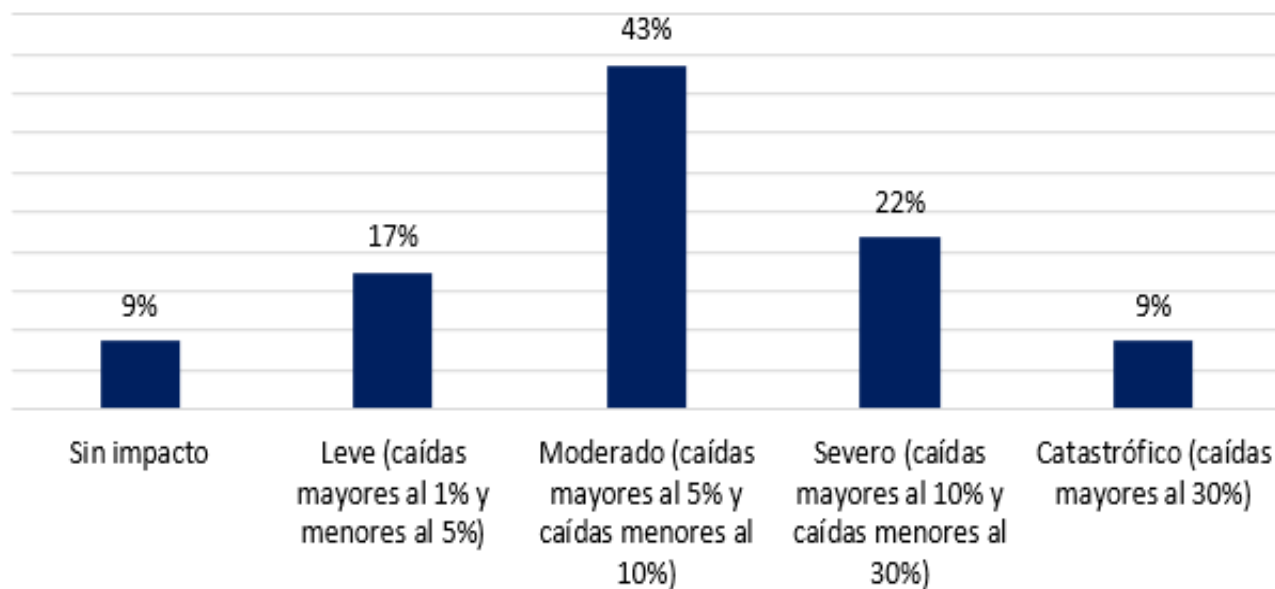
Situación Embalses

Cuenca	Región	Oct 2020 vs Promedio Mensual
Copiapó	Atacama	74%
Huasco	Atacama	108%
Elquí	Coquimbo	111%
Limarí	Coquimbo	64%
Choapa	Coquimbo	37%
Rapel	O'Higgins	103%
Maule	Maule	48%
Itata	Ñuble	105%
Biobio	Biobio	35%

Impacto esperado de la sequía en la producción de su predio para la temporada 2019/20



UN FUTURO
CON HISTORIA



PIB 2020

PIB Pronóstico	PIB rango Inferior	PIB 2020 Anterior (2019)	PIB rango Superir	PIB 2020 Proyección Actual
Total	-3,7%	-1,2%	1,5%	-3,0%

	2019	2020	Var	Part.
Trim 1°	1.918	1.850	-3,5%	44,0%
Trim 2°	891	837	-6,0%	20,4%
Trim 3°	534			12,2%
Trim 4°	1.019			23,4%
Total 1° Semestre	2.808	2.687	-4,3%	64,4%

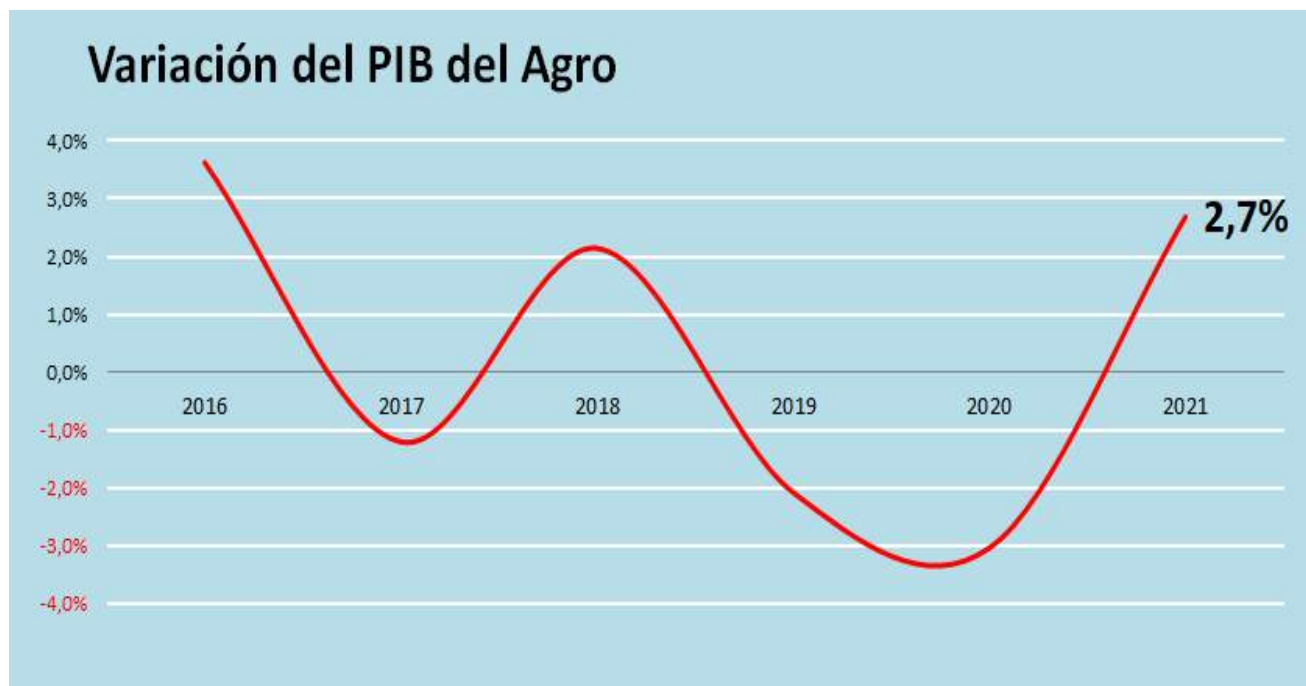
Fuente: Banco Central

Que esperamos para el próximo año



- Rebote por base de Comparación y una mejor situación hídrica
- Mercados internacionales estables
- Guerra comercial menos intensa
- Continuarán las dificultades a los productos distribuidos por HORECA

PIB 2021



	Rango		
	Inferior	Superior	Base
2020	-3,6%	-2,5%	-3,0%
2021	1,6%	4,5%	2,7%



UN FUTURO
CON HISTORIA

Muchas Gracias